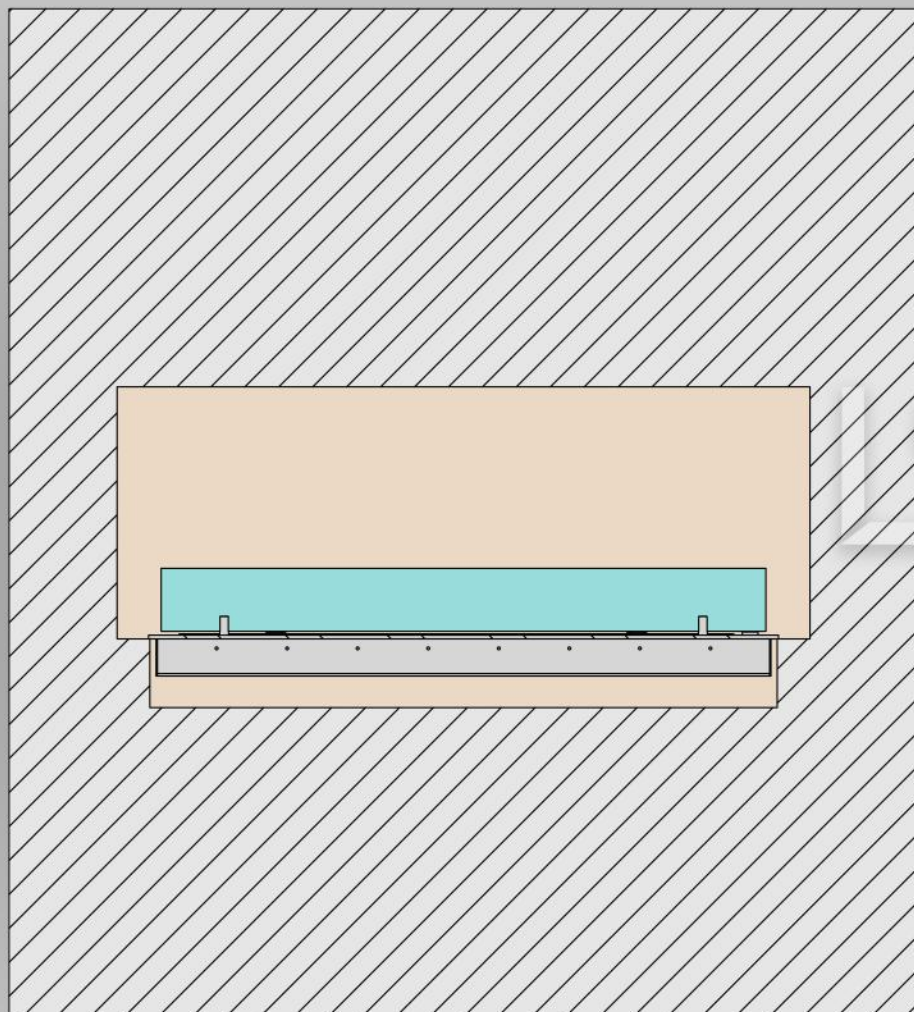


ТРЕБОВАНИЯ К КОНСТРУКЦИИ СТЕНЫ ПРИ УСТАНОВКЕ МЕХАНИЧЕСКОГО БИОКАМИНА

ВАРИАНТ 1

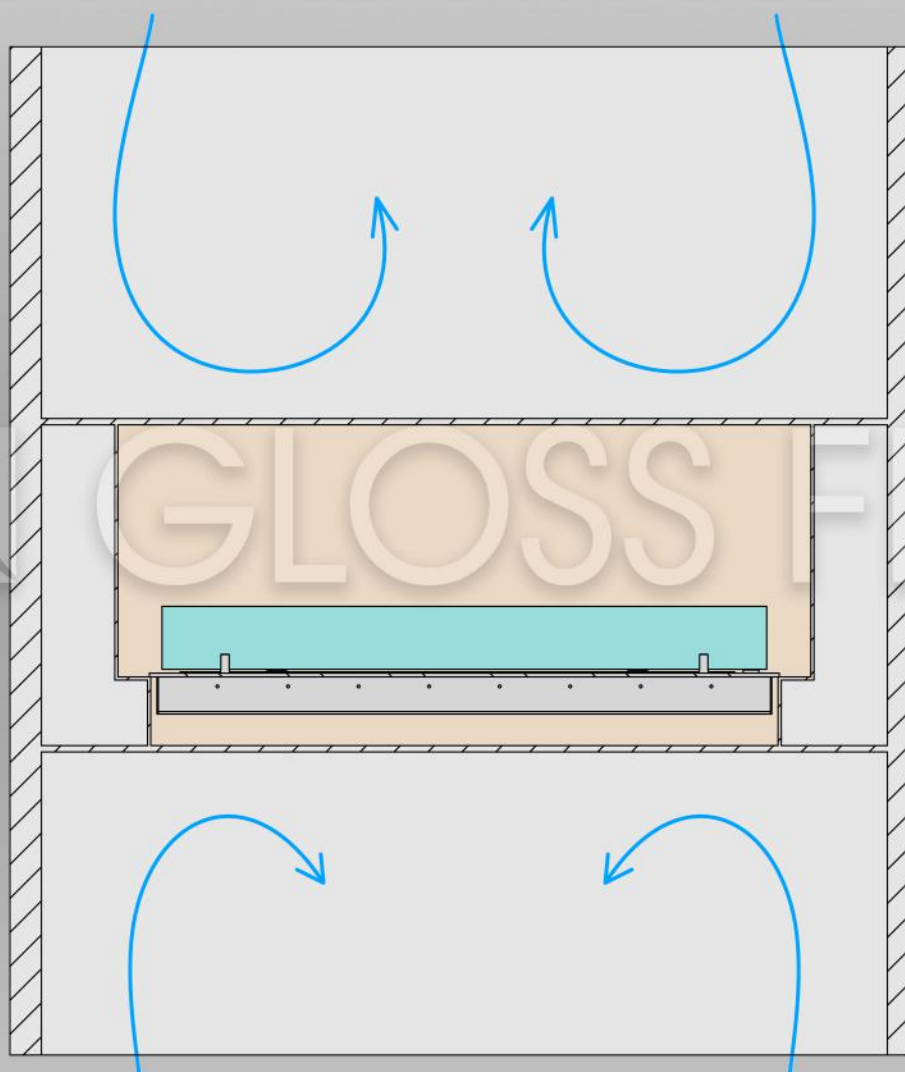
РАЗРЕШЕНО



Установка камина в сплошную стену.
Рекомендуемый вариант монтажа.

ВАРИАНТ 2

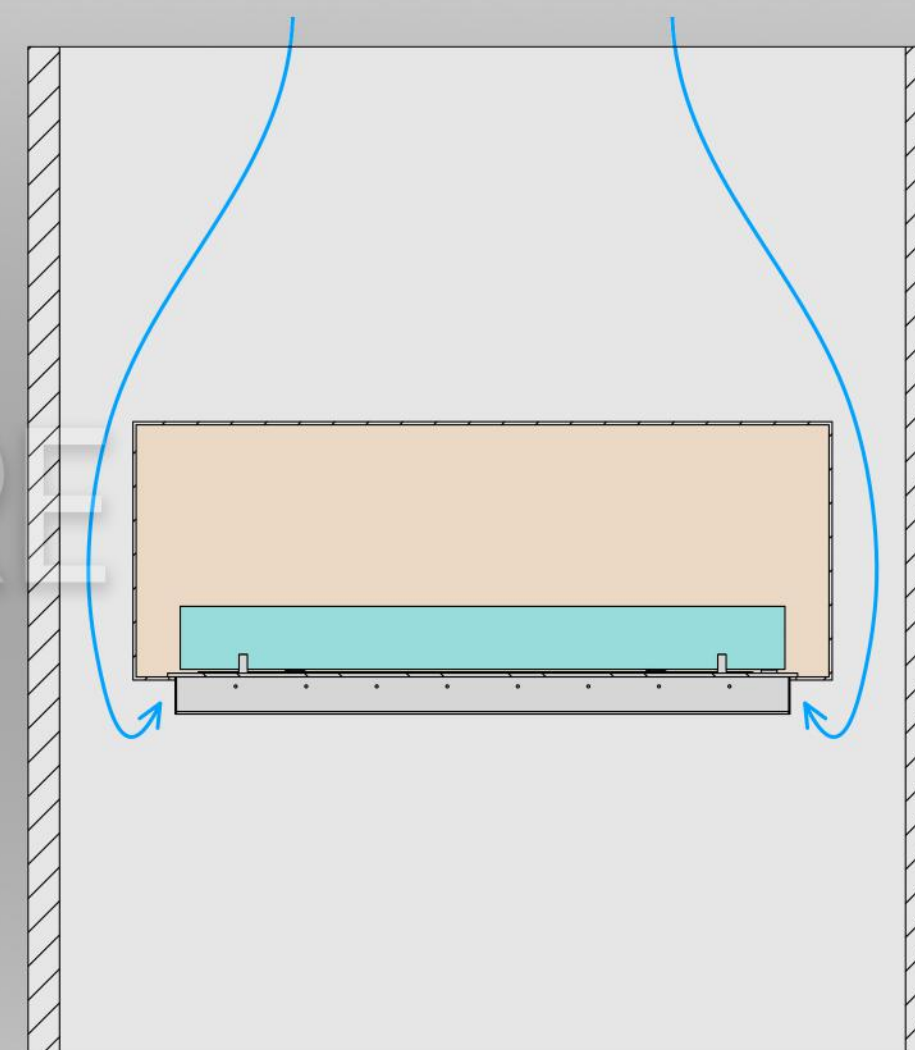
РАЗРЕШЕНО



Установка камина в полую стену, в которой установлены дополнительные перегородки - выше и ниже ниши для очага. Убедитесь, что секция между перегородками герметична. Допустимый вариант монтажа.

ВАРИАНТ 3

ЗАПРЕЩЕНО!



Установка камина в полую стену конструкция, которой открыта выше и ниже ниши для очага (без дополнительных перегородок). Тёплый воздух внутри стены будет вызывать негативные потоки, которые негативно скажутся на линии огня. Запрещённый вариант монтажа.

Внимание! Использование воспламеняющихся, плавящихся или деформирующих материалов при отделке ниши – недопустимо. Для монтажа ниши используйте камень, кирпич, бетон, пеноблок, термостойкий гипсокартон с последующей штукатуркой. Отделочные материалы на лицевой части стены за пределами ниши должны выдерживать нагрев до 80° С. Установка стекла обязательна.