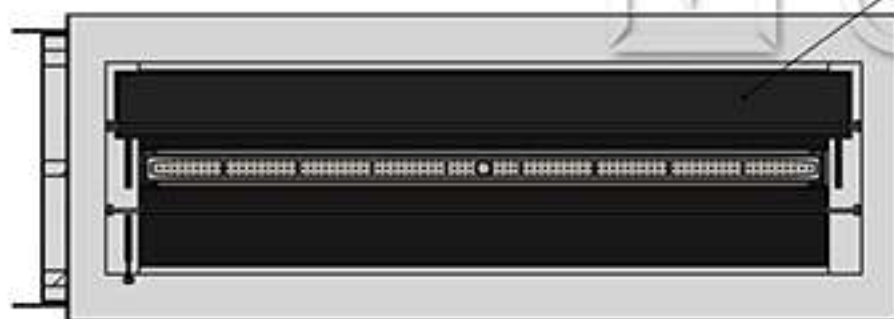


Вид спереди

Видимая длина - от 600 до 2300 мм (сплошной), больше 2300 мм - из 2 частей



A-A (1 : 10)



Встраиваемый очаг может быть:
- Двустенный;
- Одностенный.

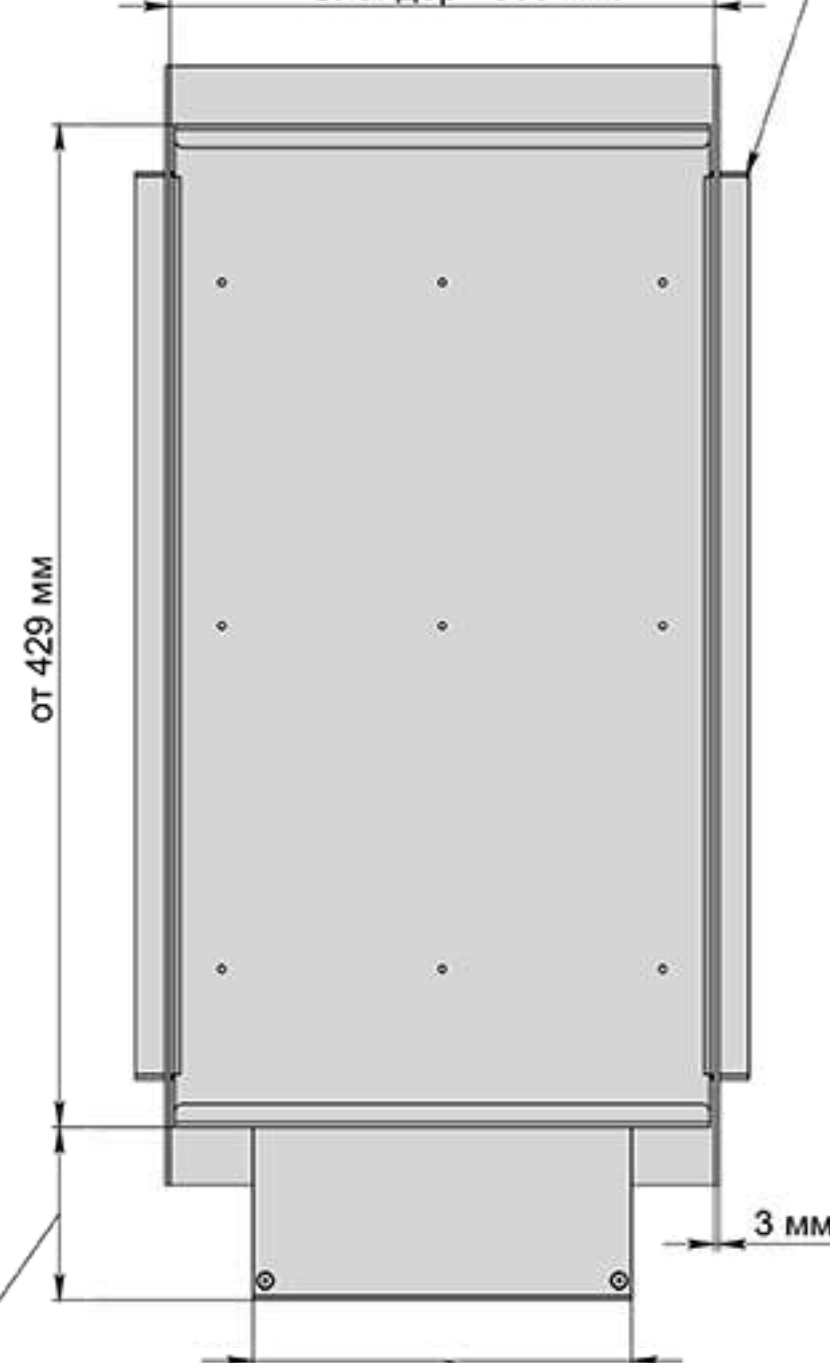
Вид сверху



Выход торца зависит от толщины отделочного материала

Вид с торца

Глубина камина зависит от вида ТБ:
- Алаид - 230 мм;
- Марапи, Катмай, Васат - 330 мм;
- Слайдер - 360 мм.



134,5 мм, 56 мм, 43,5 мм*

* Размер зависит от вида ТБ:
- Алаид - 43,5 мм;
- Марапи, Катмай, Васат - 56 мм;
- Слайдер - 134,5 мм.

122 мм, 216 мм, 250 мм**

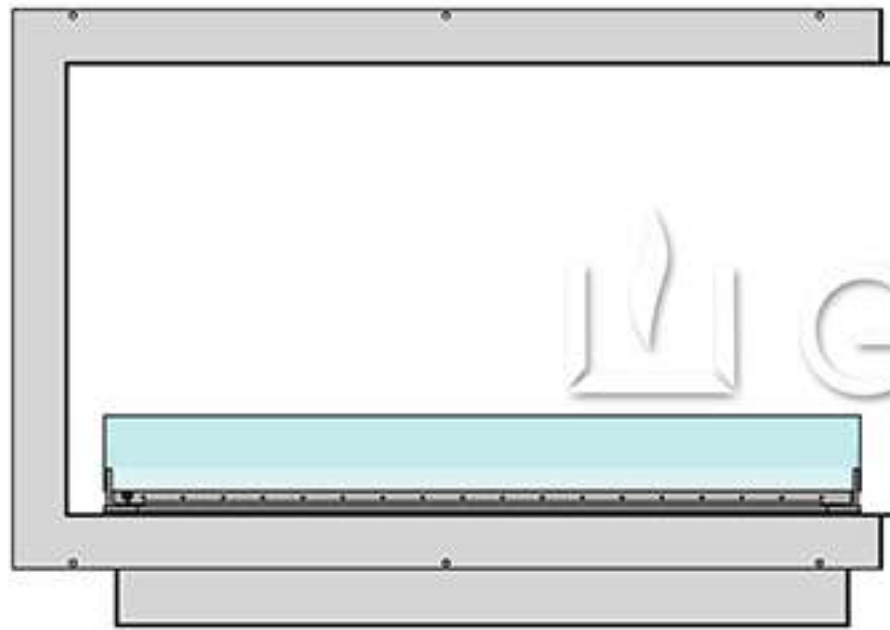
** Размер зависит от вида ТБ:
- Алаид - 122 мм;
- Марапи, Катмай, Васат - 216 мм;
- Слайдер - 250 мм.

Име. № подл.	Подп. и дата	Взам. инв. №	Инв. № дубл.	Подп. и дата

Изм.	Лист	№ докум.	Подп.	Дата

Арт.002 BR (без рамки)

Расположение стекла на ТБ



Расположение стекла на вертикальных креплениях внутри очага



 GLOSS FIRE

Ине. № подл.	Подп. и дата	Взам. инв. №	Инв. № дубл.	Подп. и дата

Изм.	Лист	№ докум.	Подп.	Дата

Арт.002 BR (без рамки)

Лист

2